



PREZENTACJA INWESTORSKA

Wyniki finansowe
za 2015 r.

Marzec 2016 r.



APLISENS TO...

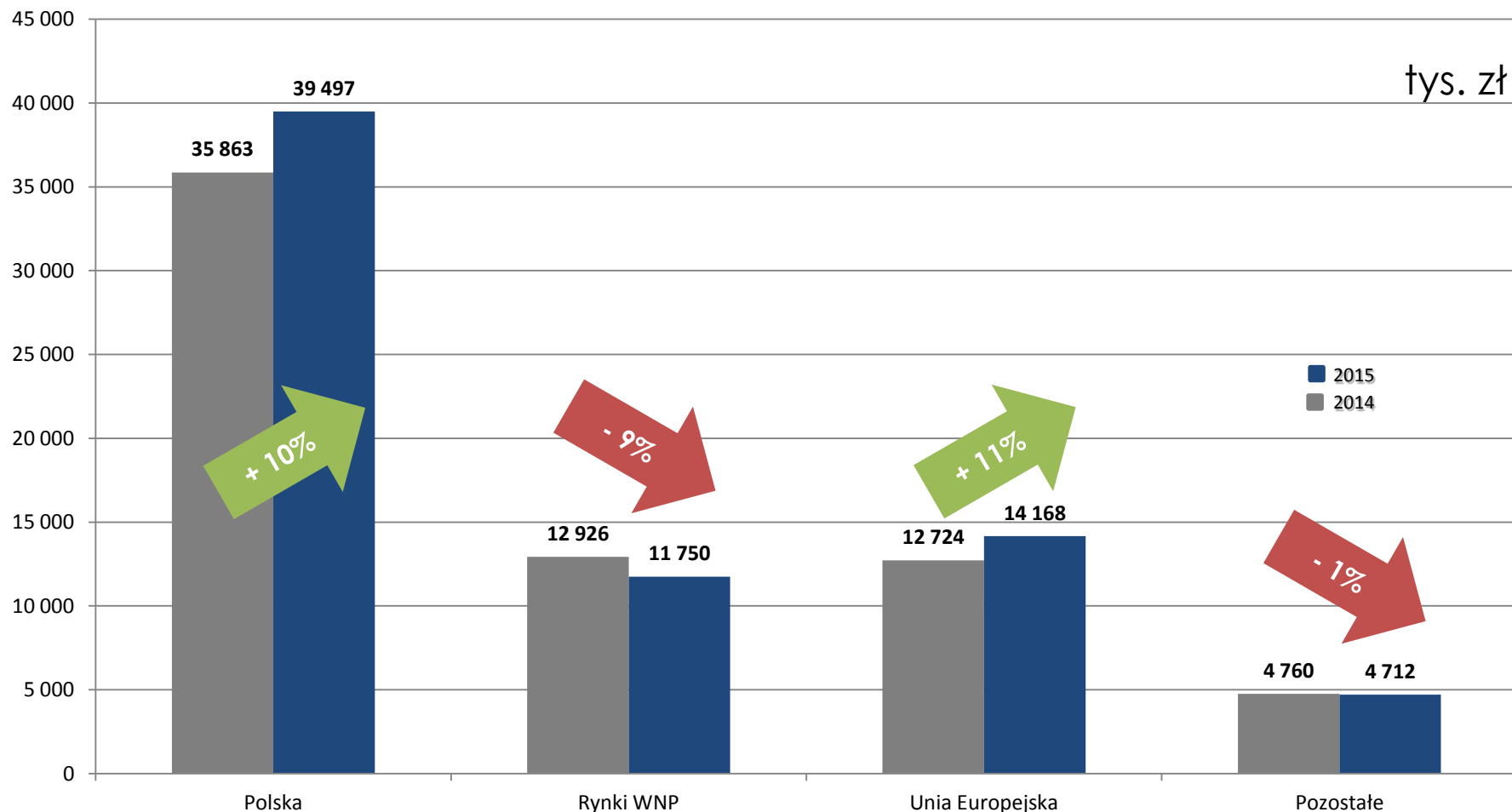
APLISENS S.A. jest liderem wśród polskich producentów aparatury kontrolno-pomiarowej przeznaczonej na potrzeby automatyki przemysłowej. Dzięki aktywnej działalności spółki na rynkach międzynarodowych Aplisens zaczął być rozpoznawalny w coraz większej ilości krajów na świecie jako uznany producent urządzeń do pomiaru ciśnienia, różnicy ciśnień i poziomu. Dzięki temu produkty Aplisens są coraz częściej traktowane jako pełnowartościowe odpowiedniki wyrobów światowych liderów z tej branży i stosowane w ich miejsce. Produkuje szeroką gamę wysokiej jakości urządzeń do pomiaru ciśnienia, różnicy ciśnień, poziomu, temperatury oraz przepływu wykorzystywanych w wielu gałęziach przemysłu.

- ENERGETYKA I CIEPŁOWNICTWO,
- WYDOBYCIE I PRZESYŁ ROPY NAFTOWEJ I GAZU,
- ODBIORCY ZW. Z GOSPODARKĄ WODNĄ I OCHRONĄ ŚRODOWISKA,
- PETROCHEMIA I CHEMIA,
- PRZEMYSŁ CIĘŻKI, GÓRNICTWO, HUTNICTWO,
- PRZEMYSŁ TRANSPORTOWY- ELEMENTY SYSTEMÓW ZABEZPIELAJĄCYCH PRZED KRADZIEŻĄ PALIWA,
- PRZEMYSŁ STOCZNIOWY,
- PRZEMYSŁ SPOŻYWCZY,
- GAZOWNICTWO,
- PRZEMYSŁ PAPIERNICZY,
- PRZEMYSŁ FARMACEUTYCZNY.



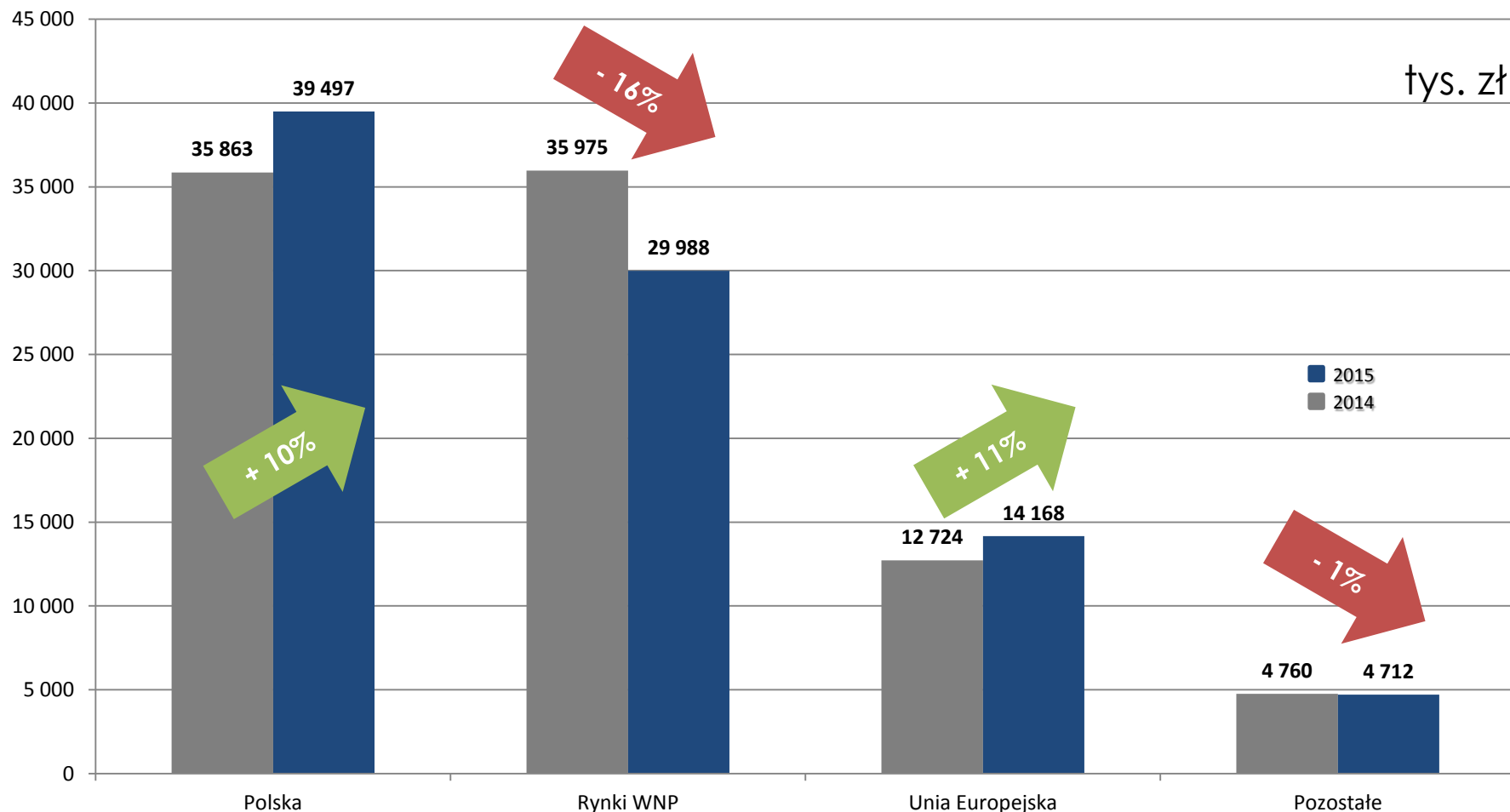


SPRZEDAŻ JEDNOSTKOWA WG RYNKÓW





SPRZEDAŻ GRUPY WG RYNKÓW



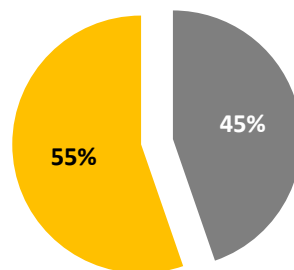


STRUKTURA GEOGRAFICZNA SPRZEDAŻY

Struktura geograficzna sprzedaży (tys. zł)	2015 r.	2014 r.
Kraj	39 497	35 863
Zagranica	48 868	53 459
Razem	88 365	89 322

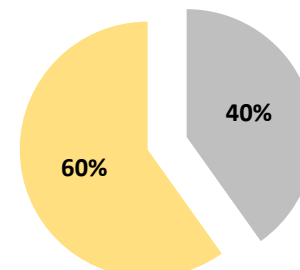
2015 r.

■ Polska ■ Eksport łącznie



2014 r.

■ Polska ■ Eksport łącznie





WYBRANE DANE FINANSOWE

MLN ZŁ	2015 r.	2014 r.	Zmiana %
Przychody ze sprzedaży	88,365	89 322	-1,1%
EBIT	16,989	17,047	-0,3%
EBITDA	22,585	22,037	2,5%
Zysk netto	13,710	12,629	8,6%
Amortyzacja	5,596	4,990	12,1%
CF operacyjny	15,573	14,649	-
CF inwestycyjny	-5,605	-12,283	-
CF finansowy	-2,972	-13,229	-

Bilans (MLN ZŁ)	31.12.2015 r.	31.12.2014 r.	Zmiana %
Aktywa trwałe, w tym:	75,736	74,250	2,0%
WNiP	5,767	3,790	52,2%
Rzeczowe aktywa trwałe	68,095	68,630	-0,8%
Aktywa obrotowe, w tym:	63,495	56,675	12,0%
Zapasy	30,691	28,508	7,7%
Należności handlowe	13 936	15 184	-8,2%
Środki pieniężne	11,207	4,211	166,1%
Kapitały własne	130,446	119,065	9,6%
Zobowiązania długoterminowe	0,661	0,687	-3,8%
Zobowiązania krótkoterminowe	7,154	10,513	-32,0%
Suma bilansowa	139,231	130,925	6,3%



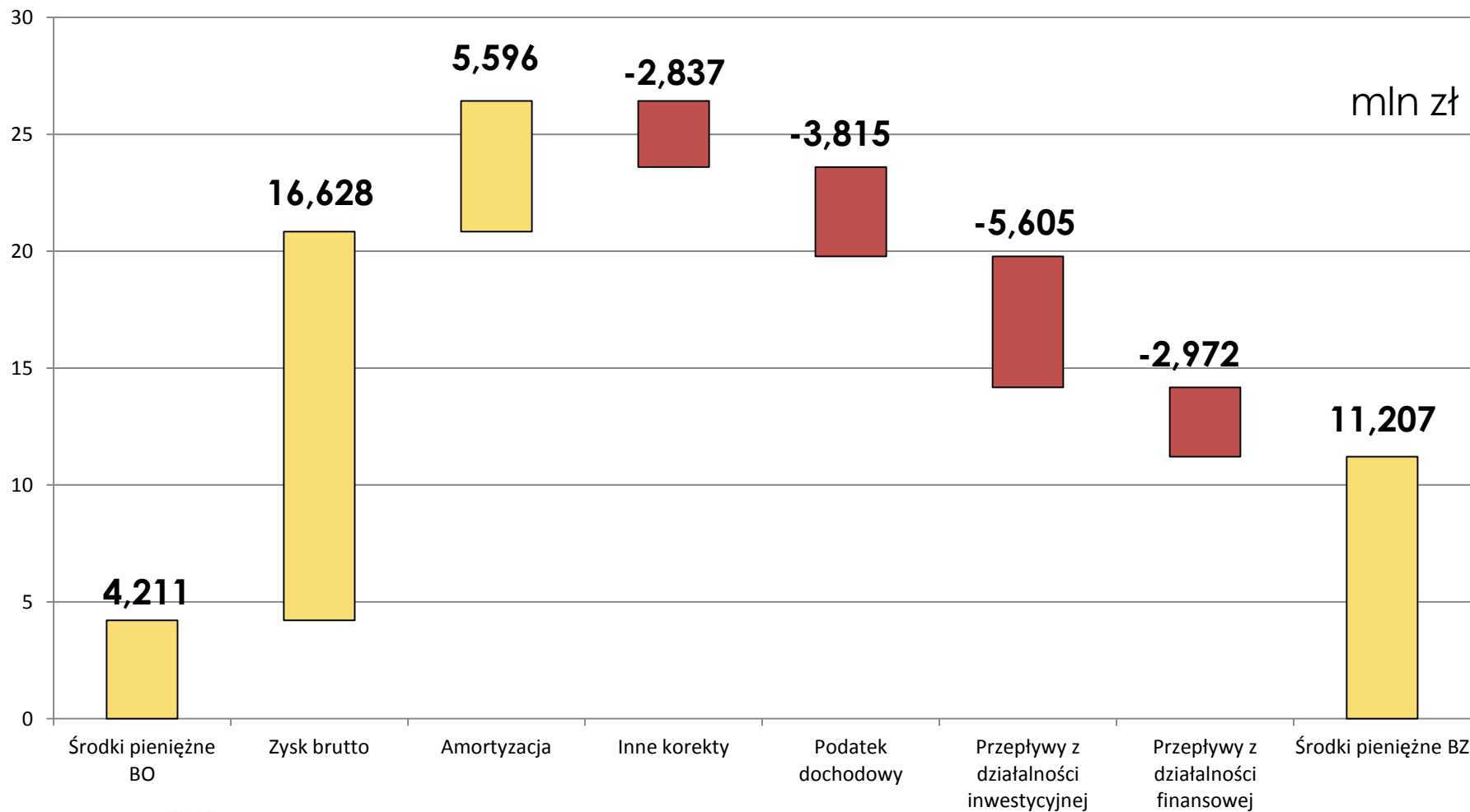
NAJWAŻNIEJSZE WSKAŹNIKI

Wskaźniki rentowności	31.12.2015 r.	31.12.2014 r.	Zmiana pp
Rentowność brutto sprzedaży	36,87%	36,21%	0,66
Marża EBIT	19,23%	19,08%	0,15
Marża EBITDA	25,56%	24,67%	0,89
ROS (rentowność netto sprzedaży)	15,52%	14,14%	1,38
ROA (rentowność aktywów)	9,85%	9,65%	0,20
ROE (rentowność kapitału własnego)	10,43%	10,55%	-0,12

Wskaźniki zadłużenia	31.12.2015 r.	31.12.2014 r.	Zmiana pp
Wskaźnik ogólnego zadłużenia	5,61%	8,55%	-2,94
Wskaźnik zadłużenia kapitału własnego	5,95%	9,35%	-3,41
Wskaźniki giełdowe	31.12.2015 r.	31.12.2014 r.	Zmiana %
EPS (w zł)	1,06	0,99	6,69%
EV/EBITDA	7,11	7,04	0,95%
C/Z	12,12	11,94	1,50%
C/WK	1,26	1,26	0,39%



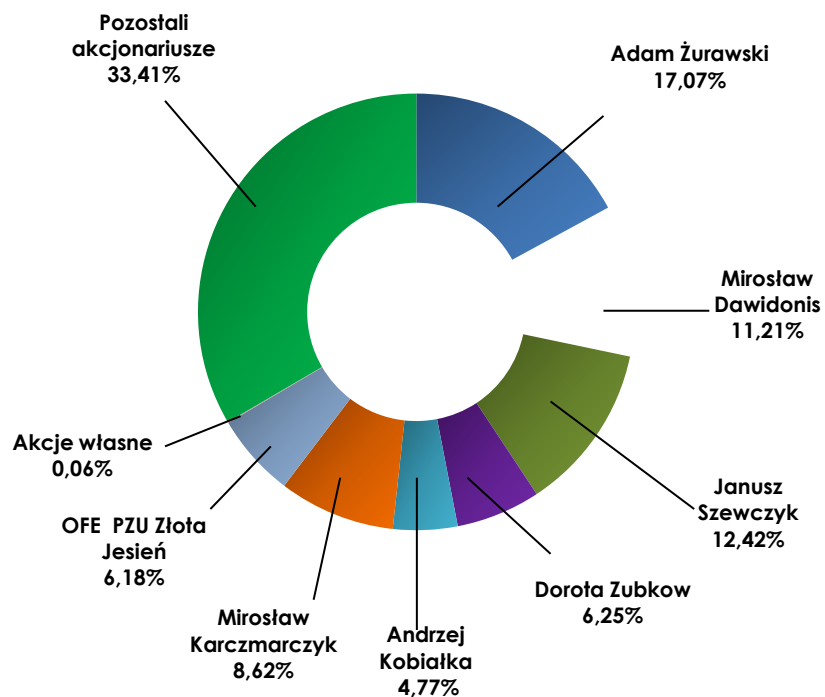
CASH FLOW





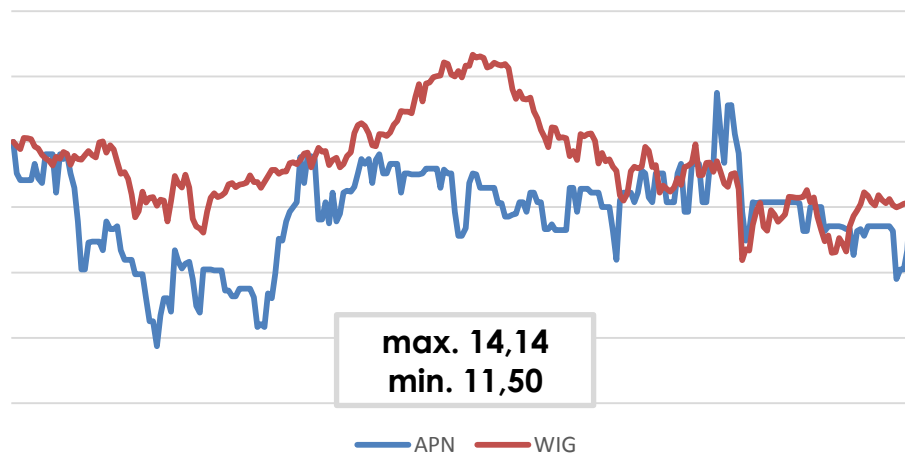
STRUKTURA AKCJONARIATU I KURS

Stan na 09.03.2016 r.



Struktura akcjonariatu bez osób powiązanych

Zachowanie kursu Aplisens na tle WIG (ostatnie 12 miesięcy)

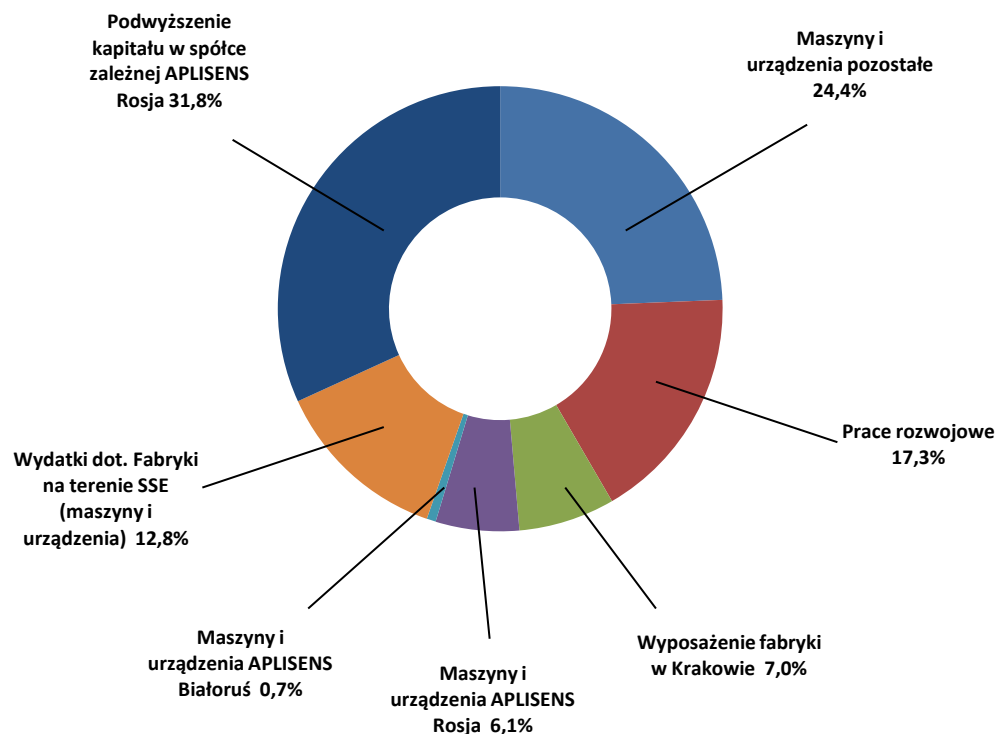


Liczba akcji: (z akcjami własnymi)	13 202 954 szt.
Kurs:	12,15 zł
Kapitalizacja (bez akcji własnych):	160,31 mln zł
Free float:	33,41%
C/Z (cena/zysk):	11,69
C/WK (cena/wart. księgową):	1,22
EV/EBITDA:	6,85

Stan na 07.03.2016 r.



WYDATKI INWESTYCYJNE 2015



Wydatki inwestycyjne w 2015 r. (tys. zł)	
Maszyny i urządzenia pozostałe	2 534
Prace rozwojowe	1 795
Wyposażenie fabryki w Krakowie	728
Maszyny i urządzenia Aplisens Rosja	631
Maszyny i urządzenia Aplisens Białoruś	69
Wydatki dot. Fabryki na terenie SSE (maszyny i urządzenia)	1 330
Podwyższenie kapitału w spółce zależnej Aplisens Rosja	3 310
RAZEM	10 397



APLISENS®

**KORZYSTAMY
Z SYSTEMU AKCJONARIAT**

 **System Akcjonariat**

WWW.AKCJONARIAT.PL

**DZIĘKUJEMY
ZA UWAGĘ**

RELACJE INWESTORSKIE

Grzegorz Grelo
MakMedia

e-mail: g.grelo@makmedia.pl
tel.: 600 450 074

APLISENS S.A

ul. Morelowa 7
PL - 03-192 Warszawa
e-mail: aplisens@aplisens.pl
NIP: 113-08-88-504

Centrala:
tel. +48 22 814 07 77
fax. +48 22 814 07 78

Biuro Zarządu:
tel. +48 22 814 07 77 w 127