



**Raport uzupełniający opinię  
z badania skonsolidowanego  
sprawozdania finansowego**

**Grupy kapitałowej APLISENS**

**w**

**Warszawie**

**za okres od 01.01.2010 r. do 31.12.2010 r.**

---

**Warszawa, marzec 2011 r.**

A handwritten signature in blue ink, located in the bottom right corner of the page.

## SPIS TREŚCI RAPORTU

A.	CZEŚĆ OGÓLNA .....	3
B.	OCENA SYTUACJI MAJĄTKOWO-FINANSOWEJ .....	7
I.	ZMIANA I STRUKTURA GŁÓWNYCH POZYCJI SKONSOLIDOWANEGO SPRAWOZDANIA Z SYTUACJI FINANSOWEJ .....	7
II.	ZMIANA I STRUKTURA POZYCJI SKONSOLIDOWANEGO SPRAWOZDANIA Z CAŁKOWITYCH DOCHODÓW .....	9
III.	PODSTAWOWE WSKAŹNIKI CHARAKTERYZUJĄCE DZIAŁALNOŚĆ GRUPY KAPITAŁOWEJ .....	10
IV.	OGÓLNA OCENA DZIAŁALNOŚCI .....	11
C.	CZEŚĆ SZCZEGÓŁOWA .....	14
I.	POPRAWNOŚĆ PRZYJĘTYCH ZASAD KONSOLIDACJI I DOKUMENTACJI KONSOLIDACYJNEJ .....	14
II.	PRAWIDŁOWOŚĆ SPORZĄDZENIA SKONSOLIDOWANEGO SPRAWOZDANIA Z SYTUACJI FINANSOWEJ .....	14
III.	PRAWIDŁOWOŚĆ SPORZĄDZENIA SKONSOLIDOWANEGO SPRAWOZDANIA Z CAŁKOWITYCH DOCHODÓW .....	16
IV.	PRAWIDŁOWOŚĆ SPORZĄDZENIA SPRAWOZDANIA ZE ZMIAN W SKONSOLIDOWANYM KAPITALE WŁASNYM .....	17
V.	PRAWIDŁOWOŚĆ SPORZĄDZENIA SKONSOLIDOWANEGO SPRAWOZDANIA Z PRZEPŁYWÓW PIENIĘŻNYCH .....	17
VI.	PRAWIDŁOWOŚĆ SPORZĄDZENIA DODATKOWYCH INFORMACJI I OBJAŚNIEŃ .....	17
VII.	PRAWIDŁOWOŚĆ SPORZĄDZENIA SPRAWOZDANIA Z DZIAŁALNOŚCI GRUPY KAPITAŁOWEJ W ROKU OBROTOWYM .....	17
D.	INFORMACJE O ISTOTNYCH NARUSZENIACH PRAWA .....	17
E.	ZDARZENIA PO DACIE BILANSU .....	17
F.	PODSUMOWANIE BADANIA .....	18

## **A. CZĘŚĆ OGÓLNA**

### **I. DANE IDENTYFIKUJĄCE BADANĄ GRUPĘ KAPITAŁOWĄ**

- Badanie dotyczy Grupy Kapitałowej, której jednostką dominującą jest APLISENS S.A. z siedzibą w Warszawie powstałej na podstawie aktu notarialnego Nr 2101/2008 z dnia 26.03.2008 r. na czas nieokreślony. APLISENS Spółka Akcyjna została przekształcona ze Spółki „Aplisens” - Produkcja Przetworników Ciśnienia i Aparatury Pomiarowej Sp. z o.o., powstałej na podstawie aktu notarialnego Nr 2748/96 z dnia 28.08.1996 r. na czas nieokreślony. Ostatnia zmiana Statutu miała miejsce w dniu 25.11.2010 r. aktem notarialnym Rep A nr 2999/2010.

W dniu 01.04.2008 roku Spółka dominująca wpisana została do Krajowego Rejestru Sądowego pod numerem KRS 0000302835.

Siedziba jednostki dominującej mieści się w Warszawie przy ul. Morelowej 7.

Akcje Spółki dominującej znajdują się w publicznym obrocie, ostatnia notowana cena sprzedaży z dnia 11.03.2010 r. wynosi 10,60 zł.

- Na koniec badanego okresu Grupa posiada:

- kapitał zakładowy
- pozostałe kapitały własne

<b>2 548 tys. zł,</b>
<b>78 806 tys. zł.</b>

W jednostce dominującej występuje następująca struktura własności według stanu na dzień 31 grudnia 2010 r.:

Akcjonariusze/Udziałowcy	Ilość akcji w szt.	Ilość głosów	Wartość nominalna	Udział w kapitale zakładowym
Adam Żurawski	2 183 440	2 183 440	436 688,00	17,14%
Mirosław Dawidonis	2 000 000	2 000 000	400 000,00	15,70%
Janusz Szewczyk	1 947 709	1 947 709	389 541,80	15,29%
Andrzej Kobiałka	1 289 450	1 289 450	257 890,00	10,20%
Piotr Zubkow	1 270 000	1 270 000	254 000,00	9,97%
Mirosław Karczmarczyk	1 300 000	1 300 000	260 000,00	10,20%
Pozostali akcjonariusze	2 748 517	2 748 517	549 703,40	21,58%
<b>RAZEM</b>	<b>12 739 116</b>	<b>12 739 116</b>	<b>2 547 823,20</b>	<b>100,00%</b>

W 2010 r. kapitał zakładowy jednostki dominującej został podwyższony w ramach realizacji Programu Motywacyjnego:

- w drodze emisji 40 928 akcji zwykłych na okaziciela serii C o wartości nominalnej 0,20 zł każda na kwotę 8 185,60 zł; podwyższenie zostało zarejestrowane w dniu 23 sierpnia 2010 r. przez Sąd Rejonowy dla m.st. Warszawy XIII Wydział Gospodarczy Krajowego Rejestru Sądowego,

- w drodze emisji 166 667 akcji zwykłych na okaziciela serii C oraz 31 521 akcji zwykłych serii D o wartości nominalnej 0,20 zł każda na kwotę 39.637,60 zł; podwyższenie zostało zarejestrowane w dniu 7 grudnia 2010 r. przez Sąd Rejonowy dla m.st. Warszawy XIII Wydział Gospodarczy Krajowego Rejestru Sądowego.

Łącznie kapitał zakładowy został podwyższony o 239 116 akcji o wartości 47 823,20 zł.

Po zarejestrowaniu przedmiotowego podwyższenia kapitału, kapitał zakładowy jednostki dominującej wynosi 2 547 823,20 zł i dzieli się na 12 739 116 akcji, z których przysługuje prawo do 12 739 116 głosów.

- Jednostka dominująca:

- posiada nr statystyczny w systemie REGON - 012265485
- przeważający rodzaj działalności posiada symbol EKD - 33, 20, A
- jest zarejestrowana w PFRON pod numerem - 14X1422G9
- jest podatnikiem podatku od towarów i usług (VAT) i posiada nadany przez Urząd Skarbowy w Warszawie ul. Stawki 2 NIP - 113-08-88-504

**Grupa Kapitałowa APLISENS**  
**Część ogólna**

- Spółka APLISENS S.A. jako jednostka dominująca wg stanu na koniec badanego okresu posiada następujące spółki zależne:

Nazwa Spółki	Bezpośredni i pośredni udział w kapitale	Bezpośredni i pośredni udział w prawach głosu
OOO APLISENS (Rosja)	90%	90%
SOOO APLISENS (Białoruś)	60%	60%
APLISENS – TER (Ukraina)	51%	51%
TOV – APLISENS (Ukraina)	100%	100%
APLISENS GmbH (Niemcy)	100%	100%
Controlmatica ZAP-PNEFAL Sp. z o.o.	100%	100%
APLISENS France (Francja)	100%	100%

- Wyłączono ze skonsolidowanego sprawozdania finansowego następujące Spółki zależne:
  - APLISENS – TER (Ukraina)
  - TOV – APLISENS (Ukraina)
  - APLISENS GmbH (Niemcy)
  - APLISENS (France)

Podstawą wyłączenia jest mała istotność danych finansowych spółek dla skonsolidowanego sprawozdania finansowego Grupy.

- Zasadniczym przedmiotem działalności Grupy Kapitałowej jest:

**Jednostka dominująca APLISENS S.A.**

- produkcja instrumentów i przyrządów pomiarowych, kontrolnych, badawczych, nawigacyjnych i innego przeznaczenia,

**Jednostki zależne wchodzące do konsolidacji:**

**OOO APLISENS Rosja**

- działalność dystrybucyjna przetworników ciśnienia

**SOOO APLISENS Białoruś**

- produkcja analogowych przetworników ciśnienia oraz montaż inteligentnych przetworników ciśnienia i separatorów

**Controlmatica ZAP-PNEFAL Sp. z o.o.**

- produkcja instrumentów i przyrządów pomiarowych, kontrolnych, badawczych, nawigacyjnych i innego przeznaczenia, produkcja systemów do sterowania procesami przemysłowymi

- Na dzień wydania opinii organem kierującym w jednostce dominującej jest Zarząd w składzie:

<i>Imię i Nazwisko</i>	<i>Funkcja</i>
Adam Żurawski	Prezes Zarządu
Grzegorz Głowacki	Członek Zarządu

- Głównym księgowym jednostki dominującej jest Pani Agnieszka Machnikowska-Żółtek.
- Średnioroczne zatrudnienie w Grupie wynosi 271 osób.

## II. DANE IDENTYFIKUJĄCE ZBADANE SKONSOLIDOWANE SPRAWOZDANIE FINANSOWE

- Na badane skonsolidowane sprawozdanie finansowe Grupy składają się sprawozdania jednostkowe Spółki dominującej oraz Spółek podporządkowanych sporządzone na dzień 31.12.2009 roku, które zostały zbadane i uzyskały opinię:

Spółka	Suma bilansowa na 31.12.2009 r.	Wynik netto za okres 01.01.- 31.12.2009 r.	Podmiot uprawniony do badania i rodzaj opinii	Metoda konsolidacji
APLISENS S.A.	82 369	9 773	PKF Audyt – Opinia bez zastrzeżeń	pełna

**Grupa Kapitałowa APLISENS**  
**Część ogólna**

OOO APLISENS Rosja	5 974	215	Bez badania	pełna
SOOO APLISENS Białoruś	3 038	107	Proskolowicz T.M Auditor Opinia z uwagą	pełna
Controlmatica ZAP-PNEFAL Sp. z o.o.	4 593	-152	PKF Audyt – Opinia bez zastrzeżeń	pełna

- Powiązanie pomiędzy sprawozdaniami jednostkowymi, a sprawozdaniem skonsolidowanym przedstawia się następująco:

Spółka	Suma bilansowa	Wynik netto
Podmiot dominujący	82 369	9 773
Podmioty zależne	13 605	171
<b>RAZEM</b>	<b>95 973</b>	<b>9 944</b>
Korekty konsolidacyjne	-8 120	-262
<b>Suma sprawozdania skonsolidowanego</b>	<b>87 853</b>	<b>9 682</b>

- Rodzaj zmiany zakresu jednostek objętych konsolidacją:

Skonsolidowane sprawozdanie finansowe sporządzone na dzień 31.12.2010 r. nie zawiera zmian spółek objętych konsolidacją w porównaniu do 2009 r.

- Począwszy od 1 stycznia 2005 roku, na mocy art. 55 ustawy o rachunkowości, jednostka dominująca sporządza jednostkowe oraz skonsolidowane sprawozdanie finansowe Grupy wg zasad wynikających z MSSF, w kształcie zatwierdzonym przez Unię Europejską.
- Przedmiotem badania było skonsolidowane sprawozdanie finansowe scharakteryzowane w opinii.
- Do skonsolidowanego sprawozdania finansowego załączone zostało sprawozdanie z działalności Grupy kapitałowej w roku obrotowym od 01.01.2010 r. do 31.12.2010 r.

### III. INFORMACJE O SKONSOLIDOWANYM SPRAWOZDANIU FINANSOWYM GRUPY KAPITAŁOWEJ ZA POPRZEDNI ROK OBROTOWY

- Skonsolidowane sprawozdanie finansowe za poprzedni rok obrotowy, tj. za okres od 01.01.2009 r. do 31.12.2009 r., zostało zbadane przez PKF Audyt Sp. z o.o. i uzyskało opinię bez zastrzeżeń.
- Sprawozdanie finansowe za 2009 r. zostało zatwierdzone przez Zwyczajne Walne Zgromadzenie APLISENS S.A. w dniu 22.06.2010 r.

### IV. DANE IDENTYFIKUJĄCE PODMIOT UPRAWNIONY PRZEPROWADZAJĄCY BADANIE SKONSOLIDOWANEGO SPRAWOZDANIA FINANSOWEGO

- Uchwałą Rady Nadzorczej APLISENS S.A. z dnia 23.01.2009 r. Spółka PKF Audyt Sp. z o.o. została powołana do zbadania skonsolidowanego sprawozdania finansowego za 2009 r., umowa o badanie została zawarta dnia 16.02.2009 r.
- Podmiot uprawniony do badania sprawozdań finansowych, PKF Audyt Sp. z o.o. z siedzibą w Warszawie przy ulicy Elbląskiej 15/17, jest wpisany na listę pod numerem 548, a w jego imieniu badanie przeprowadził Zbigniew Telega, kluczowy biegły rewident wpisany do rejestru biegłych rewidentów wykonujących zawód pod numerem 10935.
- Zarówno podmiot uprawniony, jak i przeprowadzający w jego imieniu badanie kluczowy biegły rewident oraz osoby uczestniczące w badaniu nie będące biegłymi rewidentami stwierdzają, że pozostają niezależni od badanej jednostki, w rozumieniu art. 56 ustawy o biegłych rewidentach i ich samorządzie, podmiotach uprawnionych do badania sprawozdań finansowych oraz o nadzorze publicznym (Dz.U. z 2009 r. nr 77, poz. 649).
- Badanie przeprowadzono w okresie od 10.03.2011 r. do 14.03.2011 r.

**Grupa Kapitałowa APLISENS**  
**Część ogólna**

---

**V. OŚWIADCZENIA JEDNOSTKI I DOSTĘPNOŚĆ DANYCH**

- Zarząd Spółki dominującej w dniu 14.03.2011 r. złożył oświadczenie o kompletności, rzetelności i prawidłowości skonsolidowanego sprawozdania finansowego przedstawionego do badania, ujawnieniu w informacji dodatkowej wszelkich zobowiązań warunkowych istniejących na dzień 31.12.2010 r. oraz nie zaistnieniu do dnia złożenia oświadczenia zdarzeń wpływających w sposób istotny na wielkość danych wykazywanych w skonsolidowanym sprawozdaniu finansowym za rok badany.
- W trakcie badania skonsolidowanego sprawozdania finansowego Spółka dominująca udostępniła wszelkie dokumenty i informacje niezbędne do wydania opinii i sporządzenia raportu.

**VI. POZOSTAŁE INFORMACJE**

- Nie stanowiło bezpośredniego przedmiotu badania wykrycie i wyjaśnienie zdarzeń podlegających ściganiu, jak również nieprawidłowości jakie wystąpiły poza systemem rachunkowości.

**Grupa Kapitałowa APLISENS**  
Ocena sytuacji majątkowo - finansowej

**B. OCENA SYTUACJI MAJĄTKOWO-FINANSOWEJ**

- Analiza przedstawiona poniżej obejmuje trzy ostatnie okresy sprawozdawcze:
  - od 01.01.2008 do 31.12.2008 r.,
  - od 01.01.2009 do 31.12.2009 r.,
  - od 01.01.2010 do 31.12.2010 r.
- W okresie objętym analizą nie wystąpiły istotne zmiany mające znaczenie dla odczytywania informacji zawartej w sprawozdaniach finansowych.
- Wszystkie dane prezentowane w tabelach są wyrażone w tys. zł., zaś użyte w nich symbole mają następujące znaczenie:
  - BZ - bilans zamknięcia
  - BO - bilans otwarcia
  - OU - okres ubiegły
  - OB - okres bieżący
- Zaprezentowane wartości w tabeli-w kolumnie „Zmiana” odnoszą się do wartości wyrażonych w zł.
- Struktura poszczególnych pozycji w przedstawionych dalej tabelach liczona jest w następujący sposób:
  - w odniesieniu do pozycji skonsolidowanego sprawozdania z sytuacji finansowej – w stosunku do sumy sprawozdania z sytuacji finansowej;
  - w odniesieniu do pozycji przychodowych skonsolidowanych dochodów całkowitych – w stosunku do wartości przychodów ogółem;
  - w odniesieniu do pozycji kosztowych skonsolidowanych dochodów całkowitych – w stosunku do wartości kosztów ogółem,
  - w odniesieniu do pozycji wynikowych na poszczególnych poziomach oraz do obciążeń wyniku – w stosunku do wyniku netto,
  - w odniesieniu do pozycji pozostałych skonsolidowanych dochodów całkowitych – w stosunku do sumy dochodów całkowitych.

**I. ZMIANA I STRUKTURA GŁÓWNYCH POZYCJI SKONSOLIDOWANEGO SPRAWOZDANIA Z SYTUACJI FINANSOWEJ**

AKTYWA	Stan na			Struktura			Zmiana
	31.12.2008 r.	31.12.2009 r. (BO)	31.12.2010 r. (BZ)	2008 r.	2009 r.	2010 r.	(BZ - BO) BO
<b>A. AKTYWA TRWAŁE</b>	27 660	27 691	37 089	46,9%	37,0%	42,2%	33,9%
I. Rzeczowe aktywa trwałe	24 380	23 851	32 046	41,4%	31,9%	36,5%	34,4%
II. Wartości niematerialne	917	1 789	2 733	1,6%	2,4%	3,1%	128,2%
III. Wartość firmy	1 645	1 351	1 351	2,8%	1,8%	1,5%	0
IV. Nieruchomości inwestycyjne							x
V. Inwestycje w jednostce stowarzyszonej wyceniane metodą praw własności							x
VI. Akcje i udziały w jednostkach podporządkowanych nie objętych konsolidacją	255	601	801	0,4%	0,8%	0,9%	33,3%
VII. Aktywa finansowe dostępne do sprzedaży							x
VIII. Pozostałe aktywa finansowe	302			0,5%			x
IX. Aktywa z tytułu podatku odroczonego	161	99	158	0,3%	0,1%	0,2%	59,6%
X. Pozostałe aktywa trwałe							x
<b>B. AKTYWA OBROTOWE</b>	31 295	47 073	50 764	53,1%	63,0%	57,8%	7,8%
I. Zapasy	15 025	15 819	15 803	25,5%	21,2%	18,0%	-0,1%
II. Należności handlowe	10 933	9 252	14 672	18,5%	12,4%	16,7%	58,6%
III. Należności z tytułu bieżącego podatku dochodowego	124		7	0,2%		0,0%	x
IV. Pozostałe należności	418	609	556	0,7%	0,8%	0,6%	-8,6%
V. Aktywa finansowe dostępne do sprzedaży	8			0,0%			x
VI. Aktywa finansowe wycenione w wartości godziwej przez wynik finansowy							x
VII. Pozostałe aktywa finansowe	85			0,1%			x
VIII. Rozliczenia międzyokresowe	1 679	1 583	929	2,8%	2,1%	1,1%	-41,3%
IX. Środki pieniężne i ich ekwiwalenty	3 023	19 811	18 797	5,1%	26,5%	21,4%	-5,1%
X. Aktywa zaklasyfikowane jako przeznaczone do sprzedaży							x
<b>AKTYWA RAZEM</b>	<b>58 955</b>	<b>74 764</b>	<b>87 853</b>	<b>100,0%</b>	<b>100,0%</b>	<b>100,0%</b>	<b>17,5%</b>

**Grupa Kapitałowa APLISENS**  
**Ocena sytuacji majątkowo - finansowej**

PASywa		Stan na			Struktura			Zmiana
		31.12.2007 r.	31.12.2008 r. (BO)	31.12.2009 r. (BZ)	2007 r.	2008 r.	2009 r.	(BZ - BO) BO
<b>A.</b>	<b>KAPITAŁ (FUNDUSZ) WŁASNY</b>	48 930	69 607	81 354	83,0%	93,1%	92,6%	16,9%
A.I.	Kapitał własny akcjonariuszy jednostki dominującej	48 498	69 283	80 418	82,3%	92,7%	91,5%	16,1%
I.	Kapitał zakładowy	2 000	2 500	2 548	3,4%	3,3%	2,9%	1,9%
II.	Kapitały zapasowy ze sprzedaży akcji powyżej ceny nominalnej		12 976	14 421		17,4%	16,4%	11,1%
III.	Akcje własne							x
IV.	Pozostałe kapitały	35 762	44 164	51 319	60,7%	59,1%	58,4%	16,2%
V.	Różnice kursowe z przeliczenia	-12	-265	-54	0,0%	-0,4%	-0,1%	-79,8%
VI.	Niepodzielony wynik finansowy	2 219	2 903	2 502	3,8%	3,9%	2,8%	-13,8%
VII.	Wynik finansowy bieżącego okresu	8 529	7 005	9 682	14,5%	9,4%	11,0%	38,2%
A.II.	Kapitał akcjonariuszy mniejszościowych	432	324	936	0,7%	0,4%	1,1%	188,9%
<b>B.</b>	<b>ZOBOWIĄZANIE DŁGOTERMINOWE</b>	865	1 089	1 038	1,5%	1,5%	1,2%	-4,7%
I.	Kredyty i pożyczki							x
II.	Pozostałe zobowiązania finansowe		43	59		0,1%	0,1%	36,6%
III.	Inne zobowiązania długoterminowe	80			0,1%			x
IV.	Rezerwy z tytułu odroczonego podatku dochodowego	717	741	795	1,2%	1,0%	0,9%	7,3%
V.	Rozliczenia międzyokresowe przychodów		217	79		0,3%	0,1%	-63,7%
VI.	Rezerwa na świadczenia emerytalne i podobne	68	88	105	0,1%	0,1%	0,1%	19,3%
VII.	Pozostałe rezerwy							x
<b>C.</b>	<b>ZOBOWIĄZANIE KRÓTKOTERMINOWE</b>	9 160	4 068	5 461	15,5%	5,4%	6,2%	34,2%
I.	Kredyty i pożyczki	246			0,4%			x
II.	Pozostałe zobowiązania finansowe	92	91	62	0,2%	0,1%	0,1%	-32,1%
III.	Zobowiązania handlowe	3 458	2 301	3 923	5,9%	3,1%	4,5%	70,5%
IV.	Zobowiązania z tytułu bieżącego podatku dochodowego		116			0,2%		-100,0%
V.	Pozostałe zobowiązania	5 176	1 233	1 039	8,8%	1,6%	1,2%	-15,7%
VI.	Rozliczenia międzyokresowe przychodów		179	166		0,2%	0,2%	-7,2%
VII.	Rezerwa na świadczenia emerytalne i podobne	63	70	194	0,1%	0,1%	0,2%	176,1%
VIII.	Pozostałe rezerwy	125	77	76	0,2%	0,1%	0,1%	-1,3%
IX.	Zobowiązania bezpośrednio związane z aktywami klasyfikowanymi jako przeznaczone do sprzedaży							x
<b>PASywa RAZEM</b>		<b>58 955</b>	<b>74 764</b>	<b>87 853</b>	<b>100,0%</b>	<b>100,0%</b>	<b>100,0%</b>	<b>17,5%</b>



**Grupa Kapitałowa APLISENS**  
**Ocena sytuacji majątkowo - finansowej**

**II. ZMIANA I STRUKTURA POZYCJI SKONSOLIDOWANEGO SPRAWOZDANIA Z CAŁKOWITYCH DOCHODÓW**

poz.	Wyszczególnienie	Za okres			Struktura			Zmiana
		01.01. - 31.12. 2008 r.	01.01. - 31.12. 2009 r. (OU)	01.01. - 31.12. 2010 r. (OB)	2008 r.	2009 r.	2010 r.	(OB - OU) OU
A.	Przychody ze sprzedaży	45 163	45 158	59 780	98,6%	97,2%	97,3%	32,4%
I.	Przychody ze sprzedaży produktów	40 320	39 597	52 727	88,1%	85,3%	85,8%	33,2%
II.	Przychody ze sprzedaży usług	0	0	0	0,0%	0,0%	0,0%	x
III.	Przychody ze sprzedaży towarów i materiałów	4 843	5 561	7 053	10,6%	12,0%	11,5%	26,8%
B.	Koszty sprzedanych produktów, towarów i materiałów	25 094	24 823	35 693	71,4%	66,4%	72,8%	43,8%
I.	Koszty wytworzenia sprzedanych produktów i usług	21 669	20 959	30 467	61,7%	56,1%	62,2%	45,4%
II.	Wartość sprzedanych towarów i materiałów	3 425	3 864	5 226	9,7%	10,3%	10,7%	35,3%
C.	<b>Zysk (strata) brutto na sprzedaży</b>	<b>20 069</b>	<b>20 335</b>	<b>24 088</b>	<b>235,3%</b>	<b>290,3%</b>	<b>248,8%</b>	<b>18,5%</b>
I.	Pozostałe przychody operacyjne	428	639	642	0,9%	1,4%	1,0%	0,4%
II.	Koszty sprzedaży	534	864	892	1,5%	2,3%	1,8%	3,3%
III.	Koszty ogólnego zarządu	8 926	10 554	11 470	25,4%	28,2%	23,4%	8,7%
VI.	Pozostałe koszty operacyjne	510	771	332	1,5%	2,1%	0,7%	-57,0%
D.	<b>Zysk (strata) na działalności operacyjnej</b>	<b>10 527</b>	<b>8 785</b>	<b>12 035</b>	<b>123,4%</b>	<b>125,4%</b>	<b>124,3%</b>	<b>37,0%</b>
I.	Przychody finansowe	193	644	1 014	0,4%	1,4%	1,6%	57,5%
II.	Koszty finansowe	82	362	612	0,2%	1,0%	1,2%	69,0%
III.	Udział w zyskach (stratach) netto jednostek stowarzyszonych	0	0	0	0,0%	0,0%	0,0%	x
E.	<b>Zysk (strata) przed opodatkowaniem</b>	<b>10 638</b>	<b>9 066</b>	<b>12 437</b>	<b>124,7%</b>	<b>129,4%</b>	<b>128,5%</b>	<b>37,2%</b>
I.	Podatek dochodowy	2 070	2 061	2 708	24,3%	29,4%	28,0%	31,4%
F.	<b>Zysk (strata) netto z działalności kontynuowanej</b>	<b>8 568</b>	<b>7 005</b>	<b>9 729</b>	<b>100,5%</b>	<b>100,0%</b>	<b>100,5%</b>	<b>38,9%</b>
G.	<b>Zysk (strata) z działalności zaniechanej</b>	<b>0</b>	<b>0</b>	<b>0</b>	<b>0,0%</b>	<b>0,0%</b>	<b>0,0%</b>	<b>x</b>
H.	Zysk (strata) przypisana akcjonariuszom mniejszościowym	39	0	47	0,5%	0,0%	0,5%	10629,5%
I.	<b>Zysk (strata) netto (N-O-P)</b>	<b>8 529</b>	<b>7 005</b>	<b>9 682</b>	<b>100,0%</b>	<b>100,0%</b>	<b>100,0%</b>	<b>38,2%</b>
J.	Pozostałe całkowite dochody	0	0	0	0,0%	0,0%	0,0%	x
K.	<b>Suma całkowitych dochodów</b>	<b>8 529</b>	<b>7 005</b>	<b>9 682</b>	<b>100,0%</b>	<b>100,0%</b>	<b>100,0%</b>	<b>38,2%</b>

**Grupa Kapitałowa APLISENS**  
Ocena sytuacji majątkowo - finansowej

**III. PODSTAWOWE WSKAŹNIKI CHARAKTERYZUJĄCE DZIAŁALNOŚĆ GRUPY KAPITAŁOWEJ**

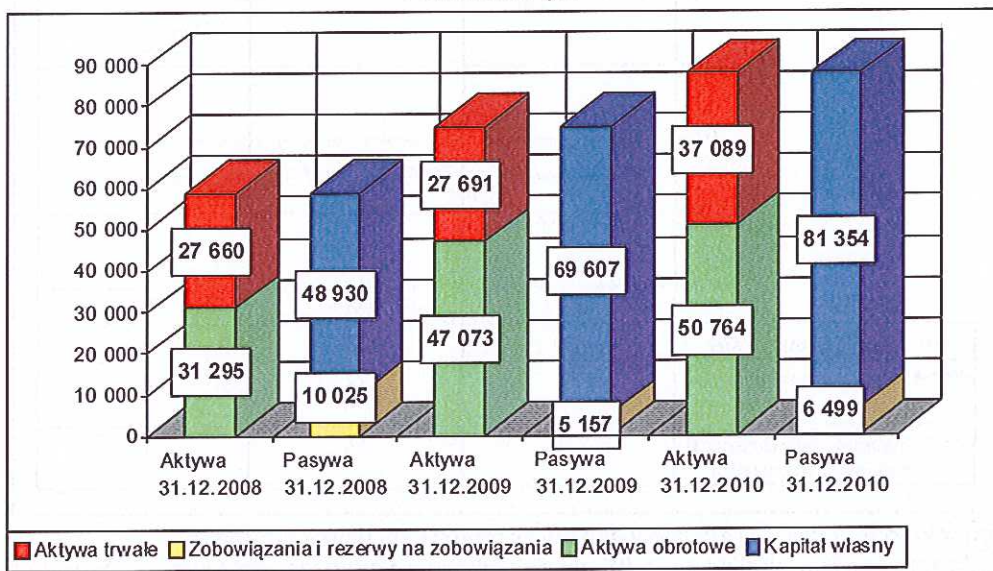
Wyszczególnienie	j.m.	2008 r.	2009 r.	2010 r.
<i>Podstawowe wielkości i wskaźniki struktury</i>				
Suma bilansowa	tys. zł.	58 955	74 764	87 853
Wynik netto (+/-)	tys. zł.	8 529	7 005	9 682
Przychody ze sprzedaży	tys. zł.	45 163	45 158	59 780
Kapitał stały	tys. zł.	49 795	70 696	82 392
Wskaźnik struktury aktywów	%	88,4	58,8	73,1
Wskaźnik struktury pasywów (źródła finansowania)	%	488,1	1349,7	1251,8
Wskaźnik pokrycia aktywów trwałych kapitałem własnym	%	176,9	251,4	219,3
Wskaźnik pokrycia aktywów trwałych kapitałem stałym	%	180,0	255,3	222,1
<i>Wskaźniki płynności</i>				
Wskaźnik płynności I		3,5	12,0	9,8
Wskaźnik płynności II		1,8	8,0	6,7
Wskaźnik płynności III		0,3	5,1	3,6
<i>Wskaźniki rentowności</i>				
Rentowność aktywów (ROA)	%	16,5	10,5	11,9
Rentowność kapitałów własnych (ROE)	%	19,0	11,8	12,8
Rentowność sprzedaży produktów, towarów i materiałów	%	44,4	45,0	40,3
<i>Wskaźniki zadłużenia</i>				
Wskaźnik ogólnego zadłużenia	%	17,0	6,9	7,4
<i>Wskaźniki efektywności</i>				
Wskaźnik rotacji środków trwałych		2,6	1,9	2,1
Wskaźnik rotacji aktywów obrotowych		1,5	1,2	1,2
Szybkość obrotu zapasów	ilość dni	180	227	162
Szybkość obrotu należności handlowych	ilość dni	73	82	73
Szybkość obrotu zobowiązań handlowych i pozostałych	ilość dni	38	89,5	43

IV. OGÓLNA OCENA DZIAŁALNOŚCI

1. SKONSOLIDOWANE SPRAWOZDANIE Z SYTUACJI FINANSOWEJ

DYNAMIKA I STRUKTURA

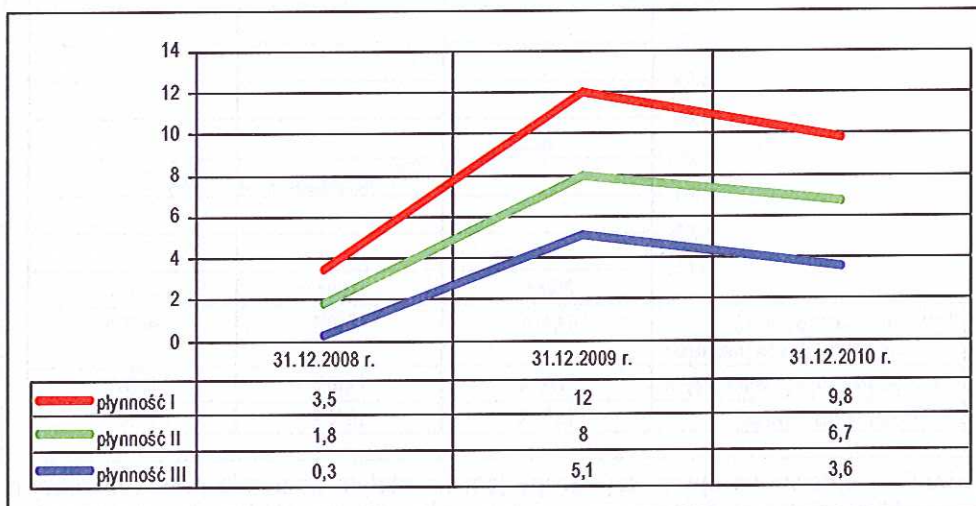
Wartości w tys. zł.



Na dzień 31.12.2010 wartość sumy bilansowej wyniosła 87 853 tys. zł i była o 17,5% większa w porównaniu do roku ubiegłego. W strukturze aktywów dominującą pozycję stanowią aktywa obrotowe, które obejmują 57,8% wartości całości aktywów Grupy. Największymi pozycjami aktywów są rzeczowe aktywa trwałe stanowiące 36,5% wartości aktywów, zapasy stanowiące 18% oraz należności handlowe 16,7%. Najistotniejszy wpływ na wzrost sumy bilansowej po stronie aktywów miał wzrost należności handlowych o 58,6% oraz rzeczowych aktywów trwałych o 34,4%.

W całym analizowanym okresie głównym źródłem finansowania działalności Grupy jest kapitał własny, który wzrósł o 16,9% i stanowi obecnie 92,6% wartości pasywów. Zwiększenie wartości kapitału własnego nastąpiło na skutek wygoszparowanego zysku, podwyższenia kapitału zakładowego w roku badanym w wyniku objęcia akcji przez pracowników z tytułu przyznanych warrantów.

WSKAŹNIKI PŁYNNOŚCI

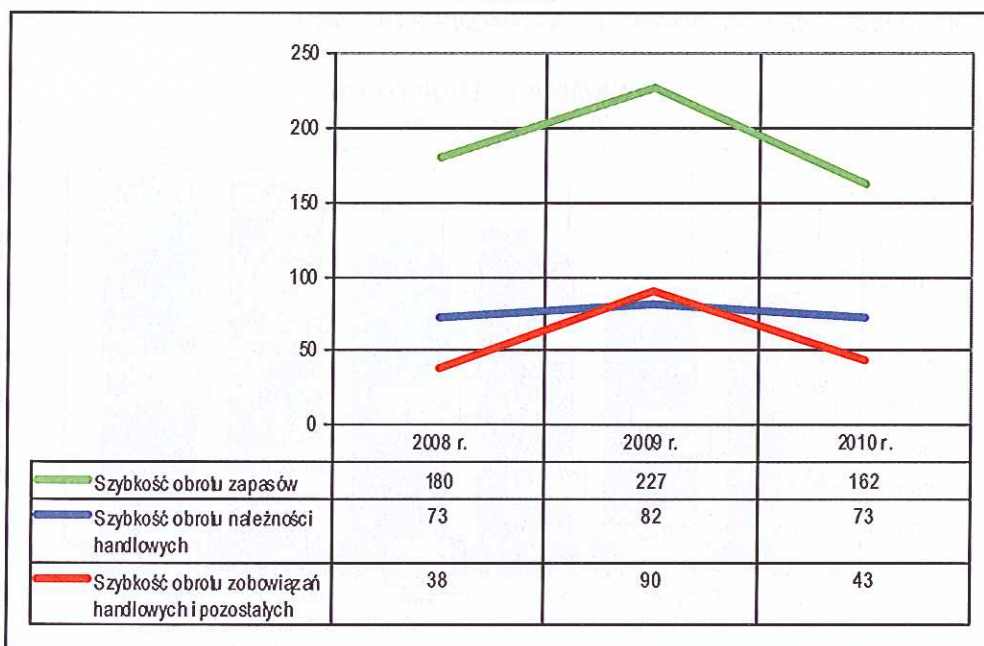


W analizowanym okresie wszystkie wskaźniki płynności wykazywały wartości powyżej poziomów uznawanych za optymalne. W 2010 roku poziom wszystkich wskaźników płynności uległ obniżeniu w stosunku do 2009 r. W dalszym ciągu nadwyżka aktywów obrotowych nad zobowiązaniami krótkoterminowymi jest znaczna.

*P*

Grupa Kapitałowa APLISENS  
Ocena sytuacji majątkowo - finansowej

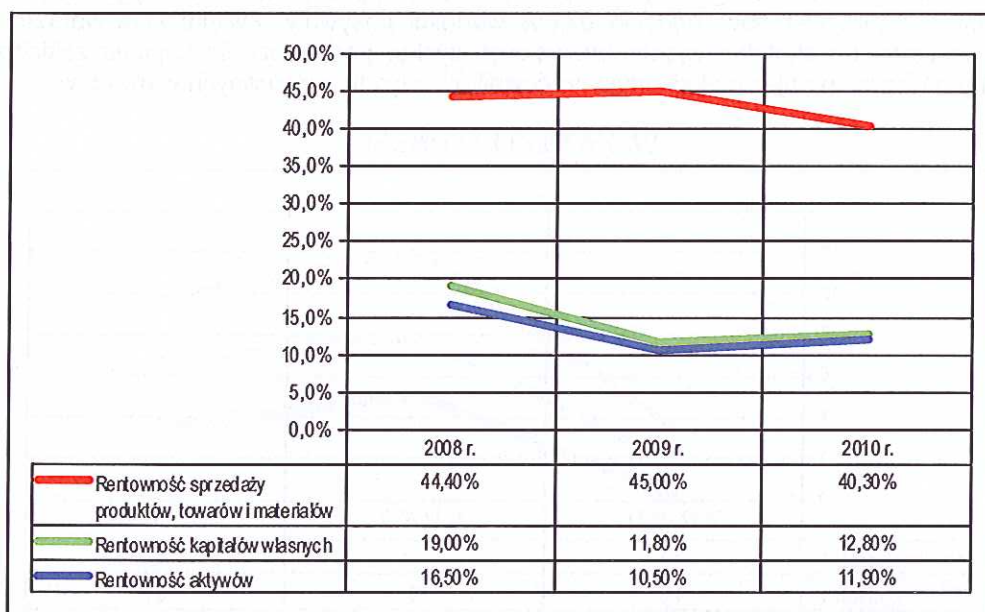
**WSKAŹNIKI OBROTOWOŚCI**  
w dniach



W badanym roku obrotowym wszystkie wskaźniki obrotowości uległy poprawie. Wskaźnik obrotu zapasów obniżył się o 65 dni co wskazuje na lepszą efektywność ich wykorzystania. Okres obrotu należności skrócił się o 9 dni, a zobowiązań o 47 dni. Zmiany te wskazują, że Grupa w 2010 r. szybciej spłacała swe zobowiązania o 30 dni od inkasa należności.

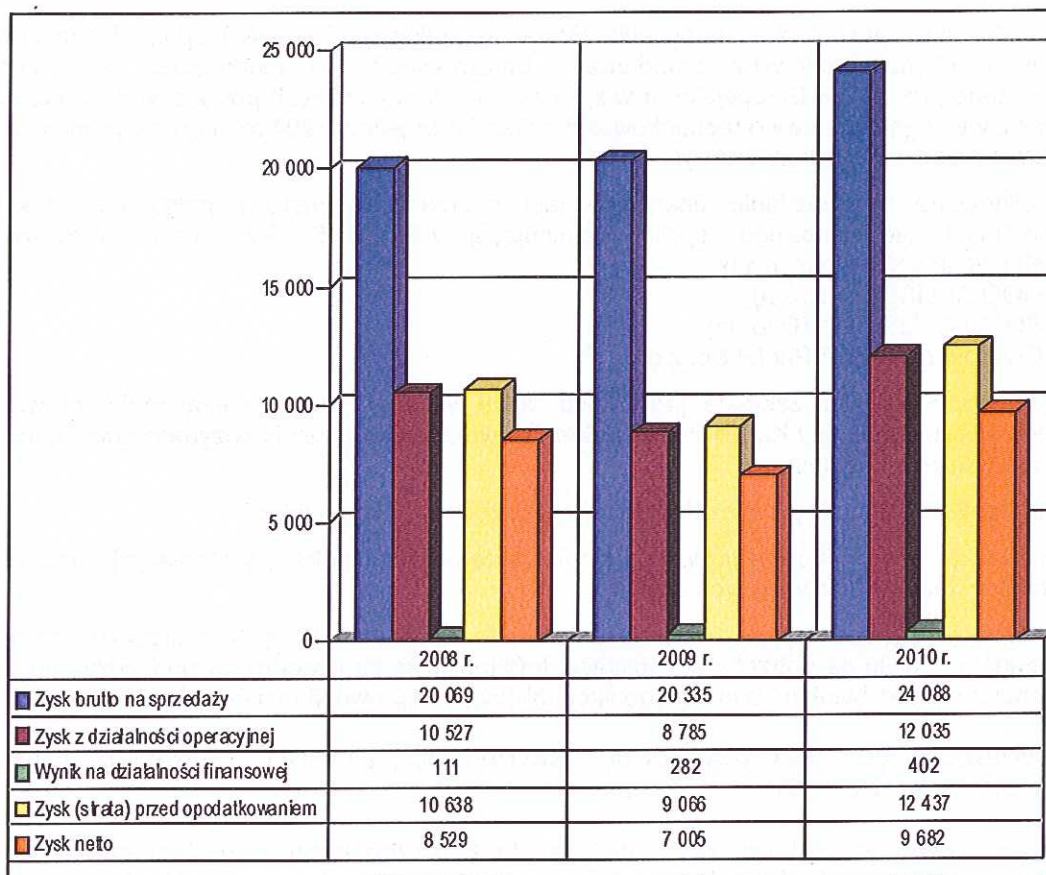
**2. RACHUNEK ZYSKÓW I STRAT**

**WSKAŹNIKI RENTOWNOŚCI**



W okresie analizy rentowność sprzedaży Grupy jest na stałym poziomie przekraczającym 40%, co świadczy o stabilnej sytuacji podstawowej działalności Grupy. Wskaźniki rentowności zarówno kapitałów własnych, jak i aktywów nieznacznie wzrosły w 2010 r. w porównaniu do roku ubiegłego głównie w wyniku wygenerowanego zysku netto.

**WYNIKI NA KOLEJNYCH POZIOMACH DZIAŁALNOŚCI**  
Wartości w tys. zł.



W badanym okresie Grupa Kapitałowa wykazała zysk netto w wysokości 9 682 tys. zł, który wzrósł o 38,2% w stosunku do roku ubiegłego. Zysk brutto na sprzedaży wyniósł 24 088 tys. zł i wzrósł o 18,5%. Wynik na działalności operacyjnej zwiększył się natomiast o 37,0% głównie z powodu utrzymania kosztów sprzedaży i ogólnego zarządu na przybliżonym poziomie do roku ubiegłego. Dodatni wynik na działalności finansowej przyczynił się do ukształtowania się zysku przed opodatkowaniem w wysokości 12 437 tys. zł.

W wyniku obciążeń podatkowych na kwotę 2 708 tys. zł oraz przypisania zysku akcjonariuszom niekontrolującym w kwocie 47 tys. zł zysk netto wyniósł 9 682 tys. zł i był lepszy o 38,2% od zysku roku 2009.

### 3. ZAGROŻENIE ZASADY CIĄGŁOŚCI DZIAŁANIA

Biorąc pod uwagę stan majątkowo-finansowy na dzień 31.12.2010 rok oraz korzystne wskaźniki płynności i trwałość struktury finansowania majątku, jak również brak zagrożenia ciągłości działania jednostek objętych konsolidacją stwierdza się, iż nie występuje zagrożenie kontynuacji działania Grupy Kapitałowej w roku następnym po roku badanym.

## C. CZĘŚĆ SZCZEGÓŁOWA

### I. POPRAWNOŚĆ PRZYJĘTYCH ZASAD KONSOLIDACJI I DOKUMENTACJI KONSOLIDACYJNEJ

- Skonsolidowane sprawozdanie finansowe Grupy Kapitałowej APLISENS sporządzone zostało zgodnie z Międzynarodowymi Standardami Sprawozdawczości Finansowej, które zostały zatwierdzone przez Unię Europejską, a w sprawach nieuregulowanych powyższymi standardami, zgodnie z wymogami ustawy o rachunkowości z dnia 29 września 1994 roku oraz wydanymi na jej podstawie przepisami wykonawczymi.
- Skonsolidowane sprawozdanie finansowe jest sporządzone metodą pełną na podstawie sprawozdania jednostkowego spółki dominującej APLISENS S.A. oraz sprawozdania jednostkowego spółek zależnych:
  - OOO APLISENS (Rosja)
  - SOOO APLISENS (Białoruś)
  - Controlmatica ZAP-Pnefal Sp. z o.o.
- Zapewniono, w istotnym zakresie, jednolitość zasad wyceny i zasad sporządzania sprawozdań finansowych spółek Grupy Kapitałowej w zakresie wymaganym przez Międzynarodowe Standardy Sprawozdawczości Finansowej.
- Zarząd Spółki dominującej w sposób poprawny ustalił zasady konsolidacji.
- Dokumentacja konsolidacyjna zawiera komplet sprawozdań spółek podlegających konsolidacji oraz opinie i raporty z badania tych spółek.
- Dokumentacja konsolidacyjna zawiera zestaw informacji dodatkowych sporządzonych przez poszczególne spółki na potrzeby konsolidacji. Informacje te są uzgodnione pomiędzy spółkami i potwierdzone przez biegłego badającego skonsolidowane sprawozdanie Grupy.

### II. PRAWIDŁOWOŚĆ SPORZĄDZENIA SKONSOLIDOWANEGO SPRAWOZDANIA Z SYTUACJI FINANSOWEJ

Szczegółowe informacje liczbowe oraz opisowe do poszczególnych pozycji skonsolidowanego sprawozdania z całkowitych dochodów zostały zaprezentowane w informacji dodatkowej i notach objaśniających stanowiących jej zintegrowaną część. Nie stwierdzono istotnych nieprawidłowości w wycenie i prezentacji pozycji sprawozdawczych.

#### 1. Aktywa trwałe

Lp.	AKTYWA	Stan na 31.12.2009 r.	Stan na 31.12.2010 r. suma przed korektami	Korekty konsolidacyjne	Stan na 31.12.2010 r. po korektach
I.	Rzeczowe aktywa trwałe	23 851	32 046		32 046
II.	Wartości niematerialne	1 789	2 732		2 732
III.	Wartość firmy	1 351		1 351	1 351
IV.	Nieruchomości inwestycyjne				
V.	Inwestycje w jednostce stowarzyszonej wyceniane metodą praw własności				
VI.	Akcje i udziały w jednostkach podporządkowanych nie objętych konsolidacją	601	10 013	-9 212	801
VII.	Aktywa finansowe dostępne do sprzedaży				
VIII.	Pozostałe aktywa finansowe				
IX.	Aktywa z tytułu podatku odroczonego	99	158		158
X.	Pozostałe aktywa trwałe				

Korekta wartości firmy dotyczy kapitałowego rozliczenia skutków nabycia udziałów w spółce Controlmatica ZAP-Pnefal Sp. z o.o. Korekty konsolidacyjne w zakresie inwestycji długoterminowych dotyczą eliminacji wartości udziałów posiadanych przez jednostkę dominującą w jednostkach zależnych.

**Grupa Kapitałowa APLISENS**  
**Część szczegółowa**

**2. Aktywa obrotowe**

Lp.	AKTYWA	Stan na 31.12.2009 r.	Stan na 31.12.2010 r. suma przed korektami	Korekty konsolidacyjne	Stan na 31.12.2010 r. po korektach
I.	Zapasy	15 819	15 839	-37	15 803
II.	Należności handlowe	9 252	14 902	-230	14 672
III.	Należności z tytułu bieżącego podatku dochodowego			7	7
IV.	Pozostałe należności	609	556		556
V.	Aktywa finansowe dostępne do sprzedaży				
VI.	Aktywa finansowe wycenione w wartości godziwej przez wynik finansowy				
VII.	Pozostałe aktywa finansowe				
VIII.	Rozliczenia międzyokresowe	1 583	929		929
IX.	Środki pieniężne i ich ekwiwalenty	19 811	18 797		18 797
X.	Aktywa zaklasyfikowane jako przeznaczone do sprzedaży				

Korekty konsolidacyjne w zakresie aktywów obrotowych wynikają z wyłączenia wzajemnych należności i zobowiązań jednostek objętych konsolidacją.

**3. Kapitały własne**

Lp.	PASYWA	Stan na 31.12.2009 r.	Stan na 31.12.2010 r. suma przed korektami	Korekty konsolidacyjne	Stan na 31.12.2010 r. po korektach
	Kapitał własny akcjonariuszy jednostki dominującej	69 283	89 244	-8 826	80 418
I.	Kapitał zakładowy	2 500	11 879	-9 331	2 548
II.	Kapitały zapasowy ze sprzedaży akcji powyżej ceny nominalnej	12 976	14 421		14 421
III.	Akcje własne				
IV.	Pozostałe kapitały	44 164	51 879	-560	51 319
V.	Różnice kursowe z przeliczenia	-265	-170	117	-54
VI.	Niepodzielony wynik finansowy	2 903	1 292	1 210	2 502
VII.	Wynik finansowy bieżącego okresu	7 005	9 944	-262	9 682
	Kapitał akcjonariuszy mniejszościowych	324		936	936

Korekty konsolidacyjne kapitału zakładowego wynikają z eliminacji wartości kapitału jednostek zależnych. Wykazany na dzień 31.12.2010 r. kapitał zakładowy Grupy jest równy kapitałowi zakładowemu jednostki dominującej. Wylimitowano również te elementy kapitału własnego, które jednostki zależne posiadały na dzień objęcia ich kontrolą przez jednostkę dominującą.

**4. Zobowiązania długoterminowe**

L.p.	PASYWA	Stan na 31.12.2009 r.	Stan na 31.12.2010 r. suma przed korektami	Korekty konsolidacyjne	Stan na 31.12.2010 r. po korektach
I.	Kredyty i pożyczki				
II.	Pozostałe zobowiązania finansowe	43	59		59
III.	Inne zobowiązania długoterminowe				
IV.	Rezerwy z tytułu odroczonego podatku dochodowego	741	795		795
V.	Rozliczenia międzyokresowe przychodów	217	79		79
VI.	Rezerwa na świadczenia emerytalne i podobne	88	105		105
VII.	Pozostałe rezerwy				

**Grupa Kapitałowa APLISENS**  
**Część szczegółowa**

**5. Zobowiązania krótkoterminowe**

L.p.	PASYWA	Stan na 31.12.2009 r.	Stan na 31.12.2010 r. suma przed korektami	Korekty konsolidacyjne	Stan na 31.12.2010 r. po korektach
I.	Kredyty i pożyczki				
II.	Pozostałe zobowiązania finansowe	91	62		62
III.	Zobowiązania handlowe	2 301	4 153	-230	3 923
IV.	Zobowiązania z tytułu bieżącego podatku dochodowego	116			
V.	Pozostałe zobowiązania	1 233	1 039		1 039
VI.	Rozliczenia międzyokresowe przychodów	179	166		166
VII.	Rezerwy na świadczenia emerytalne i podobne	70	194		194
VIII.	Pozostałe rezerwy	77	76		76
IX.	Zobowiązania bezpośrednio związane z aktywami klasyfikowanymi jako przeznaczone do sprzedaży				

Korekty konsolidacyjne w zakresie zobowiązań krótkoterminowych wynikają z wyłączenia wzajemnych należności i zobowiązań jednostek objętych konsolidacją.

**III. PRAWIDŁOWOŚĆ SPORZĄDZENIA SKONSOLIDOWANEGO SPRAWOZDANIA Z CAŁKOWITYCH DOCHODÓW**

Pozycje kształtujące wynik finansowy Spółka ujęła kompletnie i prawidłowo w istotnych kwestiach w odniesieniu do całości skonsolidowanego sprawozdania finansowego. Struktura przychodów i kosztów została prawidłowo przedstawiona w notach objaśniających do sprawozdania finansowego.

**1. Wynik brutto na sprzedaży**

L.p.	Wyszczególnienie	Stan na 31.12.2009 r.	Stan na 31.12.2010 r. suma przed korektami	Korekty konsolidacyjne	Stan na 31.12.2010 r. po korektach
A.	Przychody ze sprzedaży	45 158	63 453	-3 673	59 780
I.	Przychody ze sprzedaży produktów	39 597	56 400	-3 673	52 727
II.	Przychody ze sprzedaży usług	0	0	0	0
III.	Przychody ze sprzedaży towarów i materiałów	5 561	7 053	0	7 053
B.	Koszty sprzedanych produktów, towarów i materiałów	24 823	39 329	-3 637	35 693
I.	Koszty wytworzenia sprzedanych produktów i usług	20 959	34 103	-3 637	30 467
II.	Wartość sprzedanych towarów i materiałów	3 864	5 226	0	5 226
C.	Zysk (strata) brutto na sprzedaży	20 335	24 124	-37	24 088

Korekty konsolidacyjne wynikają z eliminacji skutków transakcji dokonanych pomiędzy jednostkami objętymi konsolidacją są zgodne z dokumentacją konsolidacyjną.

**2. Wynik na pozostałych poziomach działalności**

L.p.	Wyszczególnienie	Stan na 31.12.2009 r.	Stan na 31.12.2010 r. suma przed korektami	Korekty konsolidacyjne	Stan na 31.12.2010 r. po korektach
I.	Pozostałe przychody operacyjne	639	642	0	642
II.	Koszty sprzedaży	864	892	0	892
III.	Koszty ogólnego zarządu	10 554	11 470	0	11 470
VI.	Pozostałe koszty operacyjne	771	332	0	332
D.	Zysk (strata) na działalności operacyjnej	8 785	12 072	-37	12 035
I.	Przychody finansowe	644	1 014	0	1 014
II.	Koszty finansowe	362	427	185	612
III.	Udział w zyskach (stratach) netto jednostek stowarzyszonych	0	0	0	0
E.	Zysk (strata) przed opodatkowaniem	9 066	12 659	-222	12 437
I.	Podatek dochodowy	2 061	2 715	-7	2 708
F.	Zysk (strata) netto z działalności kontynuowanej	7 005	9 944	-215	9 729
G.	Zysk (strata) z działalności zaniechanej	0	0	0	0
H.	Zysk (strata) przypisany akcjonariuszom mniejszościowym	0	0	47	47
I.	Zysk (strata) netto	7 005	9 944	-262	9 682



**Grupa Kapitałowa APLISENS**  
**Część szczegółowa**

J.	Pozostałe całkowite dochody		0	211	211
K.	Suma całkowitych dochodów	7 005	9 944	-51	9 893

Korekty konsolidacyjne wynikają z ujęcia korekty kosztów finansowych z tytułu rozwodnienia akcji w wyniku podwyższenia kapitału w spółce zależnej OOO APLISENS (Rosja).

**IV. PRAWIDŁOWOŚĆ SPORZĄDZENIA SPRAWOZDANIA ZE ZMIAN W SKONSOLIDOWANYM KAPITALE WŁASNYM**

Sprawozdanie ze zmian w skonsolidowanym kapitale własnym sporządzono zgodnie z Międzynarodowym Standardem Rachunkowości nr 1, przepisami prawa, elementami sprawozdania finansowego oraz danymi pochodzącymi bezpośrednio z ewidencji księgowej i analizy sald kont.

**V. PRAWIDŁOWOŚĆ SPORZĄDZENIA SKONSOLIDOWANEGO SPRAWOZDANIA Z PRZEPIŁYWÓW PIENIĘŻNYCH**

Skonsolidowane sprawozdanie z przepłyów pieniężnych prawidłowo sporządzono stosownie do zakresu informacji określonego przez Międzynarodowy Standard Rachunkowości nr 7 – na podstawie skonsolidowanego: sprawozdania z sytuacji finansowej, rachunku zysków i strat, sprawozdania z dochodów całkowitych, informacji dodatkowej (i jest zgodny z danymi zawartymi w tych sprawozdaniach) oraz na podstawie danych pochodzących bezpośrednio z ewidencji księgowej i analizy sald kont.

**VI. PRAWIDŁOWOŚĆ SPORZĄDZENIA DODATKOWYCH INFORMACJI I OBJAŚNIEŃ**

Informacja dodatkowa stanowi integralną część skonsolidowanego sprawozdania finansowego. Dane zawarte w informacji dodatkowej zostały przedstawione przez Spółkę, w istotnych aspektach, zgodnie z wytycznymi Międzynarodowego Standardu Rachunkowości nr 1 oraz wymogami dotyczącymi ujawnień zawartych w poszczególnych Standardach.

**VII. PRAWIDŁOWOŚĆ SPORZĄDZENIA SPRAWOZDANIA Z DZIAŁALNOŚCI GRUPY KAPITAŁOWEJ W ROKU OBROTOWYM**

Zarząd jednostki dominującej sporządził pisemne sprawozdanie z działalności Grupy, którego informacje finansowe są zgodne z danymi opiniowanego skonsolidowanego sprawozdania finansowego. Sprawozdanie to zawiera informacje wynikające z art. 49 ustawy o rachunkowości oraz rozporządzenia Ministra Finansów z dnia 19 lutego 2009 r. w sprawie informacji bieżących i okresowych przekazywanych przez emitentów papierów wartościowych oraz warunków uznawania za równoważne informacji wymaganych przepisami prawa państw niebędących państwem członkowskim.

**D. INFORMACJE O ISTOTNYCH NARUSZENIACH PRAWA**

W wyniku zastosowanych procedur badania uzyskano potwierdzenie, iż w okresie badanym nie zostały w Spółce naruszone przepisy prawa, a także statutu Spółki.

**E. ZDARZENIA PO DACIE BILANSU**

Istotne operacje gospodarcze, udokumentowane po zakończeniu roku obrotowego, a dotyczące badanego okresu nie wystąpiły.

## F. PODSUMOWANIE BADANIA

1. Firma PKF Audyt Sp. z o.o. nie sporządzała w 2010 roku raportów cząstkowych dla spółek Grupy Kapitałowej APLISENS, natomiast umowa o badanie skonsolidowanego sprawozdania finansowego nie zawiera dodatkowych zagadnień, które wymagałyby sporządzenia odrębnego sprawozdania.
2. W trakcie badania nie korzystaliśmy z wyników prac żadnych niezależnych specjalistów.
3. Ocenę skonsolidowanego sprawozdania finansowego zawiera opinia stanowiąca odrębny dokument.
4. Niniejszy raport zawiera 18 stron, kolejno numerowanych oraz parafowanych przez biegłego rewidenta.

*Zb. Telega*

Zbigniew Telega  
Biegły rewident nr 10935

kluczowy biegły rewident przeprowadzający badanie  
w imieniu PKF Audyt Sp. z o.o. podmiotu uprawnionego  
do badania sprawozdań finansowych nr 548

ul. Elbląska 15/17  
01-747 Warszawa

Warszawa, 14 marca 2011 r.

**PKF Audyt Sp. z o.o.**  
01-747 Warszawa, ul. Elbląska 15/17  
tel. +48 22 560 76 50, fax +48 22 560 76 63  
NIP 725.10.13-699, REGON 471072925